

Obra da Infância Missionária

www.infancia.opf.pt :-) https://www.facebook.com/infanciaomp.portugal



AGENDA

- Encontro de animação da IM na Guarda no dia 7 janeiro de 2017.
- Encontro de animação da IM na diocese do Algarve no dia 28 de Janeiro de 2017.
- Encontro de animação da IM na diocese de Aveiro no dia 18 de Fevereiro, na paróquia S. João de Loure

Trabalho da IM em Santarém



NOTÍCIAS

Infância Missionária nas paróquias de Sta Joana e Soza em Aveiro, sempre amigos!



Acolhimento: Depressa...Vamos ver o menino Jesus!

IMPORTANTE: Iniciamos o nosso encontro partilhando a resposta que deram os pais sobre a Epifania. E assim este será o nosso início de preparação para a Consagração na I.M.

Material

1. Papél com as 5 cores dos continentes.
2. Tesoura.
3. Palhinhas ou pauzinhos.
4. Marcadores e lápis coloridos.
5. Cola.

Legenda:

Figura 1. Cortar

Figura 2. Dobrar

Figura 3. Escreve as frases como na f. 3

Passo a Passo

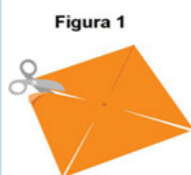


Figura 1

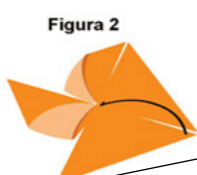


Figura 2

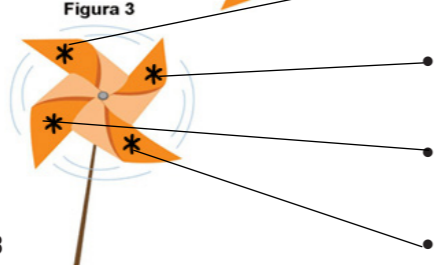


Figura 3

QUEM SOMOS?
MISSIONÁRIOS

QUE FAZEMOS?
ANUNCIAMOS.

QUE LEVAMOS? O
EVANGELHO

QUEM LEVAMOS?
JESUS CRISTO.

Depois de ouvir as crianças os pais fazem um trabalho de equipa:

VAMOS CONTINUAR COM A HISTORIA DOS REIS MAGOS QUE INICIARAM OS PAIS... Gaspar, Melchior e Baltazar, levavam presentes. Hoje vamos preparar o nosso presente para levar ao Menino Jesus. Consagrarmo-nos vai ser o nosso presente para Deus.

(animadores esta atividade é feita pelos pais, como ajuda para aprenderem as respostas da consagração e não pelas crianças). Nesta Epifania, os pequenos

missionários são chamados para serem consagrados, depois de uma preparação e de conhecerem os seus compromissos, vamos apresentá-los diante de Deus.

Para este dia vamos combinar um passeio, os animadores junto com pais e as crianças, vamos ao lugar (Igreja) onde vamos realizar a consagração, ali

teremos os nossos três momentos:

acolhimento- formação- compromisso.

Resultado

Infância Missionária (I.M.) C o n s a g r a ç ã o



Foto:João Clérigo



Foto:Stock Photo

Respostas dos mini-missionários:

Dicas para a Consagração do grupo: com os pais jogamos e aprendemos as respostas.

O animador leva já o material feito, só pedimos aos pais para construírem este moinho de papel e ajudarem as crianças a aprenderem as respostas que estão escritas.

Formação: Em família preparamos a nossa Consagração

Passo a Passo



Ordem da liturgia



Material

1. Guião da liturgia de consagração.
2. oferendas, trabalhos feitos pelas crianças nos encontros.
3. estandarte da I.M.
4. T-shirt, boné, crachá, lenço, pines.



1. Procissão de entrada: na procissão de entrada, vão primeiro os miúdos, levando como apresentação da IM todos os trabalhos feitos nos encontros (cartaz, mapa mundo, velas. etc.) procurar que seja visível o trabalho dos pequenos missionários.

Depois dos miúdos vêm os pais que levam a indumentaria IM (T-shirt, bonés, crachá, lenços, pines) que vai ser imposta no momento da consagração.

Finalizada a procissão de entrada os miúdos junto com os pais devem ficar nos primeiros bancos da igreja para facilitar o momento em que vão ser chamados.



2. Ritual de consagração: este ritual é realizado depois da homilia do senhor pároco (oxalá com ênfases na I.M) vamos precisar do ritual anexo neste boletim que indica as perguntas e respostas do senhor pároco para as crianças.



3. Procissão das oferendas: neste dia vamos apresentar como oferenda três coisas importantes na IM:

~ Dois pequenos missionários apresentam pão e vinho para o altar.

~ Outros dois apresentam um terço junto com a palavra de Deus.

~ Depois todo o grupo passa em procissão com a sua estrela feita em casa com ajuda dos pais.

~ Finalmente, se apresenta uma família inteira, com o seu menino consagrado, representando as famílias dos miúdos que também fazem o compromisso neste caminho missionário da I.M.

Resultado


1. Entrada



2. Consagração



3. Oferendas



Hoje preparamos a liturgia que vamos celebrar na igreja neste dia da consagração. (atenção: animadores esta preparação da liturgia deve ser feita com os pais, porque eles vão participar da consagração, significa ensaiar todos os momentos: procissão de entrada - o ritual da consagração e oferendas).



Com Jesus e com Maria
Missionários todo o dia!

Oração / Envio



Uma das oferendas vai ser preparada em casa para a nossa missa da consagração, cada criança vai trazer uma estrela feita em papel e no centro vai colar uma foto familiar para apresentar no momento das oferendas.

Pais os seus filhos são as nossas estrelas nesta Epifania. Parabéns!

Missão #4

[No fruto colar a pergunta do filho.
E para os pais enviar a respostas]



O filho pergunta: Pai o que é um retiro espiritual?

Em casa respondem: É um tempo de oração e encontro com Deus. Aproveitamos a Quaresma para fazer silêncio e revermos a nossa vida.



Cada grupo pode desenhar o seu estandarte.

Precisamos ensinar esta oração aos miúdos para repetirem todos no momento indicado pelo pároco na consagração:

SENHOR JESUS, NOSSO AMIGO,
AJUDA-NOS A SERMOS VERDADEIROS MISSIONÁRIOS
PELO EXEMPLO DA NOSSA VIDA
E O ANÚNCIO DO TEU EVANGELHO.
OFERECEMOS-TUDO O QUE SOMOS E TEMOS.
COLOCAMOS NAS TUAS MÃOS
AS NOSSAS ORAÇÕES, SACRIFÍCIOS e OFERTAS
PARA QUE AS CRIANÇAS DO MUNDO INTEIRO
SEJAM TAMBÉM TUAS AMIGAS.
PROMETEMOS CUMPRIR
OS COMPROMISSOS DA INFÂNCIA MISSIONÁRIA,
INVOCANDO A AJUDA DA VIRGEM MARIA.

Tema do próximo encontro #4:

I.M. ...a caminho da Quaresma com S.O.S !

Recomendações:

1. Deixar os primeiros bancos da igreja para os miúdos que vão ser consagrados.
2. Amigos animadores recomendamos que os cantos para esta missa sejam apropriados para esta liturgia. (missionários)
3. Neste dia da Consagração cada grupo deve receber um nome escolhido por todos.
4. Cada grupo pode livremente desenhar o seu estandarte .
5. Os animadores devem comunicar com antecedência os tamanhos e quantidades das T-Shirt's para a direcção nacional das OMP.
6. Não esqueças os lemas em cada encontro:

**“DAS CRIANÇAS DO MUNDO, SEMPRE AMIGOS”
“COM JESUS E COM MARIA, MISSIONÁRIOS TODO O DIA”**

