

# Obra da Infância Missionária

www.infancia.opf.pt :- ) https://www.facebook.com/infanciaomp.portugal



## Amigo animador

Estes encontros que iremos desenvolver ao longo do ano pastoral 2017/2018

encontram-se todos condensados no guião I da infância missionária (Capa amarela) que trabalhará o sentido de agradecer por tudo o que recebemos.





## NOTÍCIAS

7 Janeiro 2018 - Epifania  
Festa da Infância Missionária



Querido animador,

o dia 7 de Janeiro é o dia da Epifania, a Festa da Obra da Infância Missionária. Com o grupo da Infância não te esqueças de, neste dia, recordar ao teu pároco para fazer uma festa especial na tua paróquia.



# I.M. no coração de uma Paróquia Missionária



**OBJETIVO:** conhecer a nossa paróquia e com o nosso pároco partilhar a missão que se faz como crianças da I.M.



## Conteúdo central do encontro

Pelo batismo pertencemos à família Cristã e deste modo fazemos parte da nossa paróquia. Na paróquia experimentamos e crescemos no amor, na unidade, no perdão e na misericórdia. É importante que as crianças compreendam que são parte importante na animação missionária da paróquia, que são evangelizadoras das outras crianças.

O nosso pároco é o principal animador Missionário da nossa paróquia, mas precisa que todos façamos parte desta missão. Por isso na I.M. comprometemo-nos a ser todos missionários. A I.M. faz parte de uma paróquia e compromete-se a realizar eventos/projetos concretos dentro e fora da paróquia.

## Metodologia

Passeio pela paróquia.

## Jogo:

Jogo para conhecer a nossa paróquia: a nossa paróquia é o nosso tesouro.

Distribuímos cada número pelo lugar correspondente: 1 a 10.

O animador diz ao grupo que tem de procurar cada lugar em ordem e em cada lugar devem fazer leitura do que significa cada um desses espaços:

## Jogo



## Significado de cada um dos espaços:

- 1. A Torre/ Campanário/ Sinos da igreja:** são os que fazem o convite para todos e avisam que temos que viver reunidos em Deus.
- 2. A Porta da Igreja:** é a grande porta que está sempre aberta para podermos comunicar-nos com Deus, que nos chama e nos faz o convite para entrar em sua Casa.
- 3. A Sacristia:** é o espaço onde guardamos os objetos da liturgia e da missa, também é o lugar onde o senhor padre coloca os paramentos e onde começa a preparação para a celebração da missa.
- 4. O Altar:** é a mesa onde celebramos a eucaristia, que representa Jesus Cristo. Lembra o lugar da Última Ceia e onde morreu Jesus. É o lugar próprio dos padres.
- 5. O Ambão:** é o lugar da Palavra: onde se fazem as leituras da Palavra de Deus.
- 6. A Sede:** é a cadeira do presidente da celebração. É desse lugar que o senhor padre nos convida para rezar.
- 7. A Cruz:** é a imagem que nos identifica como cristãos e lembra-nos que Jesus não ficou na cruz. Ele ressuscitou.
- 8. O Confessionário:** é o lugar onde com ajuda do senhor padre pedimos perdão a Deus.
- 9. A Pia Batismal:** é o lugar onde somos batizados e começamos a fazer parte da família de Deus.
- 10. O Sacrário:** é o lugar onde está presente Jesus no Pão da Vida, e esta presença está acompanhada sempre da luz de uma lâmpada.

## Passo a Passo:

### Entrevista ao nosso Pároco

- 1. Este encontro tem uma projeção missionária e para isso devemos conhecer bem a nossa paróquia. Já aprendemos sobre os lugares principais da igreja, agora vamos ouvir a voz do nosso pároco que é o nosso pastor na paróquia.**
- 2. Depois junto do Sacrário pediremos ajuda ao nosso pároco para aprender muito mais sobre a nossa paróquia, vamos então fazer uma entrevista ao nosso pároco. (é bom apresentar as perguntas com antecipação ao senhor padre).**
- 3. Cada criança vai fazer uma pergunta ao senhor pároco:**
  - Quantos anos tem a nossa paróquia?
  - Qual é o padroeiro da nossa paróquia e porquê?
  - Quantas crianças estão na catequese na paróquia?
  - Quantos grupos ajudam nesta paróquia?
  - Nós como pequenos missionários como podemos ajudar na nossa paróquia?

Finalmente rezamos junto de Jesus Sacramentado com ajuda do nosso pároco.

Estas e outras perguntas podem ser feitas pelas crianças de acordo com cada realidade.



Com Jesus e com Maria  
Missionários todo o dia!

## Reflexão Bíblica

### Escutar a Palavra de Deus

2 TESSALONICENSES 2, 13-15. **“DEVEMOS DAR GRAÇAS A DEUS PELA NOSSA FÉ”.**

#### PARA REFLETIR:

Não foi fácil procurar cada número dentro da igreja, mas isso não foi impedimento para continuar e nos encontrarmos com Jesus que nos dá uma consolação eterna e uma boa Esperança, por isso temos de:

- Dar graças a Deus todos os dias da nossa vida, por todas as coisas que temos.
- Diante das dificuldades, devemos estar firmes na fé e pedir força a Deus para continuar.
- Devemos defender a nossa fé e rezar por aqueles que nos perseguem.
- Devemos agradecer ao nosso pároco por fazer presente Cristo na Eucaristia.

## Oração / Compromisso

Agora o animador ajuda para que cada criança agradeça em voz alta por alguma coisa. Exemplo: pela família, escola, amigos, pão de cada dia, etc... e para terminar o animador vai pedir que as crianças repetam esta oração:

### ORAÇÃO

Amado Jesus,  
obrigado por tudo o que aprendemos hoje neste encontro,  
obrigado pelo nosso pároco,  
obrigado Senhor por fazeres de nós mini-missionários.  
PAI NOSSO...

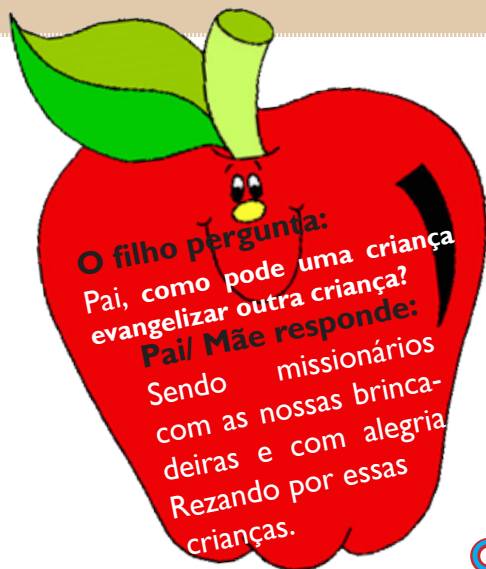
### MINI COMPROMISSO

Antes de me deitar vou pedir aos meus Pais, que me ensinem a rezar a Nossa Senhora pelo meu pároco para que seja santo e um grande missionário.

Rezamos duas (2) AVÉ MARIAS.

**“DAS CRIANÇAS DO MUNDO, SEMPRE AMIGOS”**

**“COM JESUS E COM MARIA, MISSIONÁRIOS TODO O DIA”**



Tema do próximo encontro #5

**I.M. Portugal**

**Crianças Evangelizam Crianças**

### NOTA:

Para o próximo encontro devo trazer um boneco que mais gosto de casa para uma atividade com os meus amigos da I.M.