




Obra da Infância Missionária

www.infancia.opf.pt :-) <https://www.facebook.com/infanciaomp.portugal>



AGENDA

-  Encontro de Formação para animadores e colaboradores diocesanos das OMP, no dia 11 de Fevereiro 2017, em Fátima.
-  Encontro de animação da IM na diocese de Aveiro, no dia 18 de Fevereiro 2017, na paróquia S. João de Loure.
-  Encontro de formação da IM na diocese de Braga, no dia 25 de Fevereiro de 2017.

I Jornada Infância Missionária Diocese Guarda



NOTÍCIAS

II Jornada da Infância Missionária Diocese Aveiro



Acolhimento: IM - A caminho da quaresma, COMO PRESENTES DE DEUS!

IMPORTANTE: Iniciamos o nosso encontro partilhando a resposta que deram os pais sobre este tempo de oração.

Material

1. - 3 caixas embrulhadas como presentes.
2. Espelho.
3. Palavra de Deus



Passo a Passo

“A minha vida como dom de Deus”



Antes de abrir a primeira caixa um menino faz a seguinte leitura:

Leitor 1: Somos criados pelo amor de Deus e somos a melhor imagem e semelhança de Deus para os outros.

Escutemos a palavra de Deus: “Deus criou o ser humano à sua imagem, criou-o à imagem de Deus; Ele os criou homem e mulher” (Gn 1,27).

Conteúdo do presente: Este primeiro presente deve conter um espelho. Depois, pergunta-se a cada criança se quer ver o presente de Deus. Em seguida passamos a caixa aberta por cada uma das crianças, deixando que cada uma se veja no espelho, colocado no fundo da caixa (todos em silêncio), sem deixar que contem umas às outras o que acontece na caixa, até passar por todas as crianças.

A pergunta para refletir com as crianças será esta: “Porque gosto deste presente?”

Depois de escutar as respostas pedimos a todos

para ficarem em silêncio, com os olhos fechados, escutando a seguinte oração:

Obrigado meu Deus por nos teres criado por amor. Obrigado pelos nossos pais, pelas nossas famílias, por nos teres feito à tua imagem e semelhança. Obrigado por nos teres dado a vida, o ar, a comida e tudo o que é necessário para crescermos na tua misericórdia. Ajudai aqueles que não têm o necessário para viver. Ajudai todas as crianças do mundo a crescer no teu amor e que o nosso coração nunca perca a alegria de viver e receber os teus presentes de amor. Pai do céu, que nunca nos esqueçamos que nos criaste por amor.

Resultado

No lugar da celebração devem dispor-se três caixas embrulhadas como presentes, cada uma com o seu conteúdo e reflexão correspondente, que será lida por uma criança ou animador.

A atividade consiste no seguinte: antes de abrir cada caixa realiza-se uma leitura; depois, através de perguntas já preparadas reflete-se com as crianças os três passos:

- A vida como dom/presente de Deus.
- Filhos desobedientes.
- O abraço de Deus.

Objetivo: Fazer com que as crianças reconheçam a misericórdia que Deus nos dá e que devemos entregar, sem limites, aos nossos irmãos. Mediante três passos levar as crianças a reconhecer o seu caminho missionário:

“Crianças evangelizam crianças.”



Formação: O caminho dos filhos desobedientes.

Passo a Passo

Material

1. Segunda caixa embrulhada como presente.
2. Recortes de revistas

Antes de abrir a segunda caixa uma criança ou o animador faz a seguinte leitura:

Leitor 2: Quando o coração do homem recusa o amor de Deus, fica vazio e com muitas dificuldades. Vemos isso na família, na sociedade, no mundo. Reconhecemos algumas situações que eles estão passando atualmente por serem “filhos desobedientes”. Vamos abrir este presente para ver o que estamos oferecendo a Deus, quando não queremos ser seus filhos verdadeiros.

Escutemos a Palavra de Deus: “Um homem tinha dois filhos. O mais novo disse ao pai: ‘Pai, dá-me a parte dos bens que me corresponde.’ E o pai repartiu os bens entre os dois. Poucos dias depois, o filho mais novo, juntando tudo, partiu para uma terra longínqua e por lá esbanjou tudo quanto possuía, numa vida desregrada. Depois de gastar tudo, houve grande fome nesse país e ele começou a passar privações.” (Lc 15, 11-14)

O conteúdo deste presente: no fundo, devemos colocar recortes de revistas que representem discussões familiares, guerras, violência, em especial crianças que sofrem. Passamos agora com a caixa aberta para que as crianças vejam as fotos expostas.

Pedimos-lhes que fiquem em silêncio, enquanto todos observam o conteúdo da caixa. Depois, fazemos a seguinte reflexão com eles:

- Ficaram contentes com este presente? Por que é que não gostam deste presente?
- O que é que mais nos afasta da alegria de Deus?
- Como podemos ajudar a mudar a tristeza que este presente nos causou?

Resultado

Oração:

Terminado o diálogo com as crianças, pedimos-lhes para fazerem a oração do Pai Nosso, por todas as crianças que estão vivendo a tristeza das guerras, por todas as famílias divididas, pelo mundo inteiro, especialmente por Portugal, para que sejamos obedientes à vontade de Deus.





Com Jesus e com Maria
Missionários todo o dia!

Oração / Envio

“O abraço de Deus”

Leitor 3: Todos os presentes são importantes, mas este último é o que Deus dá a todos: o seu abraço. O abraço de Deus chega-nos através dos seus braços sempre abertos à espera dos seus filhos, porque Deus quer que estejamos sempre junto dele.

Escutemos a Palavra de Deus: “Quando ainda estava longe, o pai viu-o e, enchendo-se de compaixão, correu a lançar-se-lhe ao pescoço e cobriu-o de beijos” ... “Filho, tu estás sempre comigo, e tudo o que é meu é teu. Mas tínhamos de fazer uma festa e alegrar-nos, porque este teu irmão estava morto e reviveu; estava perdido e foi encontrado.” (Lc 15,20.31-32).

O conteúdo deste presente: No fundo da caixa colocaremos bombons para partilhar com os miúdos, junto a imagens com o abraço de Deus e da família. Ao mostrar o conteúdo deste presente vamos pedir às crianças que digam o que estão a ver, em voz alta.

Após termos refletido com as crianças sobre a vida como DOM de Deus, e termos visto o que sucede quando DESOBEDECEMOS à sua vontade, passamos a explicar o que significa o ABRAÇO de Deus, deixar-nos abraçar/tocar pela misericórdia, partindo do abraço que o filho pródigo recebe do seu pai, que o perdoa e enche de carinho.

Terminamos o nosso encontro com o cântico da Infância Missionária. Cântico Final “Fogo vim trazer à terra, quero que arda sem descansar, sou missionário e embora pequeno, sirvo com alegria o rei celestial.”



Tema do próximo encontro #6:

S.O.S..IM Quaresma !

Recomendações:

1 Num determinado lugar deve estar exposto o logotipo da IM. Numa mesa, colocar folhas com o logotipo, em branco e negro, para serem pintados pelas crianças em casa junto aos pais.

2. Não esqueças os lemas em cada encontro:

“DAS CRIANÇAS DO MUNDO, SEMPRE AMIGOS”
“COM JESUS E COM MARIA, MISSIONÁRIOS TODO O DIA”

Mais informações : infanciaomp.pt@gmail.com / +351 935 899 233



Missão # 5

[No fruto colar a pergunta do filho.
E para os pais enviar a respostas]

O filho pergunta: Pai que significa esta imagem?

Em casa respondem: As 5 crianças: são meninos dos 5 continentes.

As barcas: significam a igreja e estão pintadas com as cores dos 5 continentes.

As cores dos 5 continentes:(amarelo-Asia)(vermelho-America)(Verde-Africa)(Branco-Europa)(azul-Oceania).

Os peixinhos: convidam a serem pescadores dos homens, como diz Jesus.

O sol: significa que Jesus ilumina a nossa vida.

O mar: significa que somos missionários no mundo inteiro.

As bandeiras: unidade de Portugal com o papa Francisco.

